



Факторы, влияющие на принятие экономических решений:

государственная политика и традиционные ценности

Осташевский С.М., к.э.н., ст. преподаватель, Военный Учебно-Научный Центр Военно-Воздушных Сил «Военно-Воздушная Академия имени профессора Н.Е Жуковского и Ю.А. Гагарина», 2 кафедра военно-политической работы в войсках (силах), Челябинск, Россия

Хайрулин Ш.Ш., к.пед.н., доцент, Военный Учебно-Научный Центр Военно-Воздушных Сил «Военно-Воздушная Академия имени профессора Н.Е Жуковского и Ю.А. Гагарина», 2 кафедра военно-политической работы в войсках (силах), Челябинск, Россия

Аннотация. Принятие экономических решений является сложным процессом, который требует учета множества факторов. Экономические агенты, такие как люди и организации, должны учитывать широкий спектр переменных, чтобы максимизировать полезность своих решений. Одним из наиболее важных факторов, влияющих на процесс принятия экономических решений, является государственная политика. Среди всех этих факторов традиционные ценности занимают особое место. Понимание факторов, влияющих на процесс принятия экономических решений, имеет решающее значение для успеха экономических агентов. Учитывая эти факторы, люди и организации могут принимать обоснованные решения, которые максимизируют их полезность и способствуют экономическому росту и развитию.

Ключевые слова: экономические решения, традиционные ценности, жизнь, демографическая политика, патриотизм, оток капитала, производительность труда, рождаемость, смертность.

Factors influencing economic decision-making: government policy and traditional values

Ostashevsky S.M., Ph.D., senior Lecturer, Military Educational and Scientific Center of the Air Force «Air Force Academy named after Professor N.E. Zhukovsky and Yu.A. Gagarin», 2nd Department of Military-Political Work in the Troops (Forces), Chelyabinsk, Russia

Khairulin S.S., Ph.D., Associate Professor, Military Educational and Scientific Center of the Air Force «Air Force Academy named after Professor N.E. Zhukovsky and Yu.A. Gagarin», 2nd Department of Military-Political Work in the Troops (Forces), Chelyabinsk, Russia

Annotation. Economic decision-making is a complex process that requires taking into account many factors. Economic agents such as individuals and organizations must consider a wide range of variables in order to maximize the usefulness of their decisions. One of the most important factors influencing the economic decision-making process is government policy. Among all these factors, traditional values occupy a special place. Understanding the factors influencing the economic decision-making process is crucial for the success of economic agents. Given these factors, individuals and organizations can make informed decisions that maximize their usefulness and contribute to economic growth and development.

Key words: economic decisions, traditional values, life, demographic policy, patriotism, capital outflow, labor productivity, fertility, mortality.

Многообразие проблем, с которыми сталкивается человечество, требует соответствующего многообразия решений, в том числе и экономических. Экономические решения играют решающую роль в эффективном распределении ограниченных ресурсов для удовлетворения растущих потребностей общества. Разработка и реализация этих решений имеют первостепенное значение для обеспечения устойчивого экономического роста и благополучия людей. Понятие «разработка экономических решений» состоит из таких компонентов: принятие

решения и решение проблемы, что в англоязычной литературе известно под названиями «decisionmaking» и «problem-solving» [29].

Проблемой выбора оптимального решения занимались многие ученые, однако первопроходцем в данной тематике был голландский ученый Э. Мейо. Суть его предложений была в выделении формализованных и неформализованных решений, первые из которых включали бы организационные и административные их разновидности [10].

Американский экономист, создатель современной теории принятия решений и основоположник поведенческого подхода Герберт Саймон в своей работе «Теория принятия решений в экономической науке и науке о поведении» [23] выдвинул тезис, что фирма – организация, решения в которой принимаются коллективно и поэтому не всегда рационально.

Понятие «экономическое решение» весьма многозначно. Термин «экономическое решение» чаще всего употребляется в двух основных значениях: как процесс и как явление. Как процесс – «это поиск, группировка и анализ требуемой информации, разработка, утверждение и реализация экономических решений». Как явление – «это план мероприятий, постановление, устное или письменное распоряжение» [27].

Экономическое решение – «это результат анализа, прогнозирования, оптимизации, экономического обоснования и выбора альтернативы из множества вариантов достижения конкретной цели системы менеджмента» [16]. На наш взгляд, данное определение нуждается в уточнении, поскольку не учитывает такие факторы, как государственную политику и социо-культурные ценности. Таким образом, экономическое решение представляет собой результат всестороннего анализа и оценки различных вариантов действий, направленных на достижение определенной цели. Оно учитывает экономические показатели, прогнозы, оптимизацию, обоснование и выбор наиболее эффективной альтернативы с учетом государственной политики, культурных ценностей и ограниченности ресурсов. Ценностный социо-культурный компонент может быть в данном контексте как традиционным – направленным на сохранение и развитие

культурно-нравственных ориентиров, так и нетрадиционном, направленным на разрушение естественных культурно-нравственных ориентиров общества, и создание новой – либерально-потребительской системы ценности.

Актуальность традиционных российских ценностей, изложенных в Указе Президента РФ [1], обусловлена их фундаментальным значением для обеспечения устойчивого развития и процветания страны. Эти ценности, такие как патриотизм, созидательный труд, историческая память и преемственность поколений, являются неотъемлемыми составляющими национальной идентичности и духовного наследия России. Фактически в каждом из приоритетных национальных проектов – «Демография», «Здравоохранение», «Культура», «Образование», «Наука и университеты», «Производительность труда», «Международная кооперация и экспорт» – содержатся положения, относящиеся к охране и развитию традиционных ценностей.

Рассматривая такую традиционную ценность, как жизнь с точки зрения принятия экономических решений проанализируем такой ее аспект, как демографическое развитие. Основные показатели демографической политики России нашли отражение в Концепции демографической политики Российской Федерации на период до 2025 года [2]. 7 мая 2018 года Президентом РФ подписан Указ «О национальных целях и стратегических задачах развития РФ на период до 2024 года» [3], планируется решение демографической проблемы через повышение основополагающих факторов успешного государства и снижение уровня смертности [30]. В табл. 1 представлены данные по численности населения ТОП-10 стран мира.

Из данных таблицы видно, что численность населения больше в странах, где преобладает система традиционных ценностей. Отрицательные темпы роста в России можно объяснить влиянием западного либерализма на менталитет населения. Тем не менее, для глубокого понимания этого явления требуется тщательный анализ. Культурные и политические факторы могут оказывать значительное влияние на экономический рост и общественное развитие. Важно также учитывать другие возможные факторы, такие как изменения в

экономической политике, демографические тенденции и международные экономические отношения.

Таблица 1

Население стран мира в 2024 году [26]

Рейтинг	Страна	Население (на сегодняшний день)	Темпы роста (%)	Плотность (чел./Км2)	Эквивалентный мир
1	Индия	1,428,627,663	0.9%	485	17.7582%
2	Китай	1,425,671,352	-0.04%	148	17.6377%
3	США	339,996,563	0.53%	37	4.2181%
4	Индонезия	277,534,122	0.8%	146	3.4481%
5	Пакистан	240,485,658	1.93%	318	3.0047%
6	Нигерия	223,804,632	2.35%	252	2.8019%
7	Бразилия	216,422,446	0.55%	26	2.6855%
8	Бангладеш	172,954,319	0.99%	1,342	2.1509%
9	Россия	144,444,359	-0.33%	9	1.7841%
10	Мексика	128,455,567	0.71%	66	1.5952%

В табл. 2 сравним данные по численности городского и сельского населения, а также средний возраст населения.

Таблица 2

Динамика численности населения, в 2024 году

№	Страна (или зависимость)	Население (2023)	Мигранты (нетто)	Ферт. Оценить	Средний возраст	Городское население %	Доля в мире
1	Индия	1,428,627,663	-486,136	2.0	28	36 %	17.76 %
2	Китай	1,425,671,352	-310,220	1.2	39	65 %	17.72 %
3	США	339,996,563	999,700	1.7	38	83 %	4.23 %
4	Индонезия	277,534,122	-49,997	2.1	30	59 %	3.45 %
5	Пакистан	240,485,658	-165,988	3.3	21	35 %	2.99 %
6	Нигерия	223,804,632	-59,996	5.1	17	54 %	2.78 %
7	Бразилия	216,422,446	6,000	1.6	34	88 %	2.69 %
8	Бангладеш	172,954,319	-309,977	1.9	27	41 %	2.15 %
9	Россия	144,444,359	-136,414	1.5	40,3	75 %	1.80 %
10	Мексика	128,455,567	-50,239	1.8	30	88 %	

Из представленной таблицы видно следующее о положении России среди других стран:

- Население: Россия занимает девятое место в мире по численности населения, с населением около 144 миллионов человек в 2023 году.

- Миграция: Миграционный баланс России отрицательный, что указывает на то, что больше людей покидает страну, чем приезжает. Это может быть связано с различными факторами, такими как экономические условия и т.д.
- Фертильность: Оценка фертильности в России составляет 1.5, что может означать снижение рождаемости и/или увеличение числа людей, не желающих иметь детей.
- Средний возраст: Средний возраст населения России высокий – 40.3 года. Это может иметь важные демографические последствия, такие как старение населения и увеличение давления на системы здравоохранения и социальное обеспечение.
- Городское население: Большинство населения России (75%) проживает в городах. Это может указывать на урбанизацию страны и концентрацию экономической активности в городских регионах.

В целом, данные показывают, что Россия сталкивается с различными демографическими вызовами, включая уменьшение населения из-за миграции, низкую фертильность и старение населения. Эти факторы могут иметь важные последствия для экономического и социального развития страны в будущем.

Влияние традиционных ценностей или их отсутствие на демографическую ситуацию в России весьма значительны:

Семейные ценности и фертильность: традиционные ценности, поддерживающие семейные устои, обычно способствуют высокой фертильности. В России, где наблюдается снижение фертильности, можно предположить, что изменения в семейных структурах и ценностях могут оказывать влияние. Например, изменение роли женщин, рост индивидуализма и экономические трудности могут снижать желание иметь детей.

Миграция и социокультурные факторы: отток населения из России также может быть связан с изменением социокультурных ценностей. Если молодое поколение не видит перспективы в своей стране из-за экономических или политических проблем, они могут предпочесть эмиграцию. Это может быть частично связано с изменением традиционных ценностей и ожиданий от жизни.

Старение населения и социальные отношения: в контексте стареющего населения традиционные ценности, связанные с уходом за пожилыми родственниками внутри семьи, могут оказать влияние на демографическую ситуацию. Если традиционные семейные структуры разрушены или ослаблены, это может привести к необходимости больших инвестиций в системы пенсионного обеспечения и здравоохранения.

Урбанизация и социальные изменения: с увеличением урбанизации и сменой социальных структур могут меняться и традиционные ценности. Городская жизнь часто связана с более индивидуалистическими ценностями и менее сильными семейными узами, что может отразиться на рождаемости и миграционных трендах.

Таким образом, традиционные ценности или их изменения могут играть важную роль в формировании демографической ситуации в России, влияя на фертильность, миграцию, старение населения и социальные отношения.

Текущее население России в апреле 2024 года составляет 144 045 522 – рис. 1 [31].



Рис. 1 – Динамика численности населения в России, 2010 – 2024 (январь, февраль) годы, млн. чел.

Исходя из вышеприведенных данных можно сделать следующие выводы:

1. Демографический кризис: сокращение численности населения свидетельствует о серьезных демографических проблемах в стране. Это может быть вызвано различными факторами, такими как снижение рождаемости, увеличение смертности, миграционные процессы и другие.

2. Экономический дисбаланс: дефицит трудовых ресурсов может привести к снижению производительности и экономическому замедлению. Недостаток квалифицированных кадров может быть особенно ощутим в ключевых отраслях, таких как промышленность, технологии и здравоохранение.

3. Необходимость стратегических мер: для преодоления демографических и экономических проблем необходима разработка и реализация стратегических мер, направленных на стимулирование рождаемости, поддержку семей, привлечение мигрантов с нужными навыками и повышение уровня здравоохранения.

4. Важность учета долгосрочных последствий: эти выводы подчеркивают важность прогнозирования и планирования на долгосрочную перспективу. России необходимо активно работать над устранением причин демографического спада и управлением последствиями для обеспечения устойчивого развития в будущем.

Влияние традиционных ценностей на демографические тенденции и экономику в контексте уменьшения численности населения трудно переоценить:

1. Роль семейных ценностей в стимулировании рождаемости. Традиционные ценности, включая приоритет семейных отношений и поддержку семейных ценностей, могут способствовать высокой рождаемости. В обществах, где эти ценности преобладают, обычно высокий уровень рождаемости, так как люди склонны придавать большое значение укреплению семейных связей и продолжению рода.

2. Роль ухода за пожилыми и старение населения. Традиционные ценности могут также влиять на обращение с пожилыми членами семьи. В странах с сильными традиционными ценностями семьи часто берут на себя ответственность за уход за старшими поколениями. Это может привести к более медленному старению населения и смягчению демографического негатива, связанного со старением населения, так как государство несет меньшую нагрузку по уходу за пожилыми.

3. Социальное давление и роль женщин. В обществах с сильными традиционными ценностями женщины могут сталкиваться с большим социальным давлением в отношении семейных и репродуктивных обязанностей. Это может привести к более высокой рождаемости из-за социального ожидания материнства и роли женщин в семье.

По данным Всемирной организации здравоохранения, ежегодно во всем мире происходит примерно 73 миллиона искусственных абортов, при этом 61% всех нежелательных беременностей и 29% всех беременностей в целом заканчиваются абортом.

Таблица 3

**Топ-10 стран с самым высоким уровнем абортов (ежегодно на 1000 женщин) -
Организация Объединенных Наций [31]**

Страна	Уровень абортов
Вьетнам	64.0
Мадагаскар	60.0
Гвинея	59.0
Куба	55.0
Россия	53,7
Кабо-Верде	49.0
Индия	48.0
Тринидад и Тобаго	48.0
Гренладия	48.0
Камбоджа	45.0
Сьера-Лионе	45.0

Социокультурные факторы играют ключевую роль в формировании отношения к вопросам репродуктивного здоровья. Традиционные ценности, уважение к семейным ценностям и защита жизни начинают утрачиваться в современном обществе. Это приводит к росту числа абортов, что несомненно противоречит нравственным и этическим принципам. Образование и доступ к информации о планировании семьи должны быть направлены на поддержку традиционных семейных ценностей. Важно создавать условия, при которых

люди могут принимать ответственные решения относительно своего репродуктивного здоровья, придерживаясь традиционных ценностей и уважая жизнь во всех ее проявлениях.

Таблица 4

**Топ-10 стран с самым низким уровнем аборт (ежегодно на 1000 женщин)
- Организация Объединенных Наций [31]**

Страна	Уровень абортов
Алжир	0.4
Албания	1.2
Австрия	1.3
Турция	2.7
Хорватия	2.7
Литва	4.3
Словакия	4.4
Сербия	4.8
Италия	4.9
Сингапур	5.0

Экономическое развитие также играет свою роль в снижении уровня абортов. Стабильная экономика способствует формированию здоровых семей и снижению социальных напряжений, что в свою очередь может снизить число абортов. Политические решения и законодательство должны также отражать традиционные ценности и защищать право на жизнь каждого человека. Это включает в себя поддержку семейных ценностей, создание условий для рождения и воспитания детей, а также предоставление соответствующей поддержки матерям и семьям. Традиционные ценности являются основой стабильного общества и здоровых семей. Поддержка их сохранения и продвижение способствуют созданию благоприятной среды для жизни и развития каждого члена общества.

В конце декабря 2023 года Росстат опубликовал сборник «Здравоохранение в России 2023» [13] о медико-демографических аспектах здоровья населения. Он содержит обработанные и подробные сведения о заболеваниях и состоянии здоровья жителей за 2022 год. Сокращение числа аборт – общероссийский тренд. В ноябре 2023 года Владимир Путин на встрече с Общественной палатой РФ назвал два способа решения демографической проблемы и абортов в частности. «Запрещать продавать препараты, прерывающие беременность, или улучшать социально-экономическое положение в стране, повышать уровень благосостояния, реальных заработных плат, социального обслуживания, помощи молодым семьям по приобретению жилья», – подчеркнул он [20].

В обществах, где устои традиционизма, такие как преданность семейным ценностям, коллективизму, работоспособность и поддержка инноваций, играют ведущую роль, регулирование рынка труда и его эффективная организация напрямую связаны с ролью государства и его экономическими механизмами. Государственная политика в сфере трудоустройства, инвестиции в образование и профессиональное обучение, а также стимулирование предпринимательской активности имеют значительное влияние на формирование кадрового потенциала и способствуют активизации созидательной деятельности. Таким образом, государство занимает ключевое положение в обеспечении благоприятной среды для развития традиционных ценностей и стимулирования творческого труда, что в конечном счете способствует экономическому росту и процветанию общества. В России действует национальный проект «Производительность труда и поддержка занятости», который включает три федеральных проекта: системные меры, адресная поддержка и поддержка занятости.

Проведем анализ рынка труда. Медианная заработная плата россиян за год увеличилась более чем на 9%. Об этом сообщается в исследовании лаборатории Сбербанка «Сбериндекс». Отмечается, что в апреле 2024 года медианная зарплата в России составила 47 392 рубля. Средняя зарплата медсестры в 2024

году в России – 30 870 рублей, в Москве и Санкт-Петербурге находится в диапазоне 38 000 – 47 000 рублей, в других городах-миллионниках – 26 900 – 32 000 рублей.

Зарботная плата по России. Медианная заработная плата в вакансиях: в России – 47 тыс. рублей. Средняя заработная плата в вакансиях: 60870 руб. Средняя зарплата сопоставима с медианной.

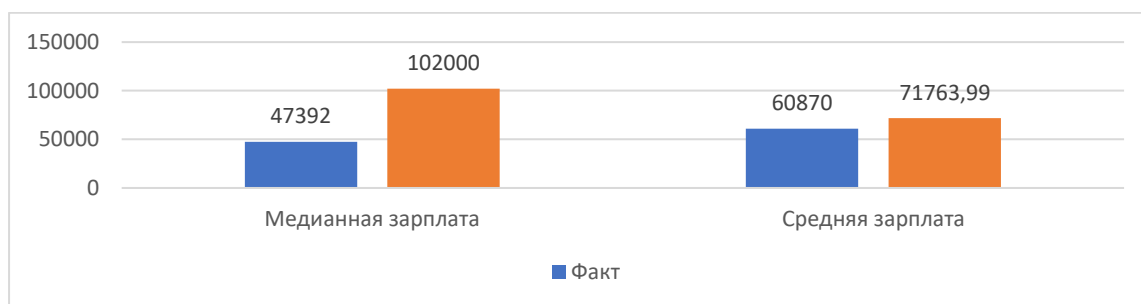


Рис. 2 – Зарплата в России, руб.

Зарплатные ожидания соискателей в среднем составляют в России – 71 763,99 руб.

Средний уровень заработка в РФ (с принятием в расчет данных статистики за июль) около 71 419 рублей. Следует учесть: в разных регионах она сейчас разная. К примеру, в одних российских регионах 30 000 рублей, в других более 100 000 рублей [28].

Представители «СберАналитики», а также интернет-портала «Работа.ру» занимались исследованием рынка труда. Специалисты выяснили в том числе ожидания по зарплате у жителей РФ в 2024 г. Женщины по итогам проведенного исследования получают в среднем 61,2 тыс. руб., мужчины 88,3 тыс. рублей.

Проведенные исследования дают возможность дать оценку возрастного портрета различных экономических секторов. В частности, следует отметить, что в торговле и в гостиничном бизнесе, ИТ работает сейчас преимущественно молодежь. В данных сферах доля тех, чей возраст составляет в пределах 18-34 года, от 31 до 39%.

Согласно данным проведенных интернет-сервисом сервиса «Работа.ру» исследования, в числе 3500 соискателей из разных российских регионов, жители

страны в 2024 г. в среднем заявили, что зарплата, которую они хотели бы получать, составляет 123 500 руб. за месяц.

В процессе исследования удалось выяснить, что работа и получаемые доходы во многом зависят в числе прочего от места жительства людей. Иногда люди специально переезжают в другой регион, чтобы получать там большую зарплату. Об этом сообщили 52% опрошенных в ходе онлайн-опроса. Этот опрос был проведен осенью 2023 г. «СберАналитикой».

В послании Федеральному Собранию в 2023 году Президент Российской Федерации В. В. Путин отметил: «За последние годы ощутимо вырос престиж, авторитет среднего профессионального образования. Считаю, что мы должны существенно расширить проект «Профессионалитет», в рамках которого создаются образовательно-производственные кластеры, обновляется учебная база, а предприятия, работодатели в тесном контакте с колледжами и техникумами формируют образовательные программы исходя из потребностей экономики» [8]. Президентом поставлена конкретная задача – за ближайшие пять лет подготовить порядка миллиона специалистов рабочих профессий для критических отраслей.

Кроме того в настоящее время разработан проект Стратегии развития системы подготовки рабочих кадров и формирования прикладных квалификаций в РФ на период до 2030 года [17].

Для выполнения поручения президента предполагается к концу 2026 года создать 861 образовательно-производственный кластер. Уже в сентябре 2023-го в 68 регионах будет создан 201 образовательно-производственный кластер в приоритетных отраслях экономики [25].

Если обратиться к региональной составляющей проекта «Профессионалитет», то можно отметить, что 3 субъекта РФ ни разу не подавали заявки на конкурс в рамках ФП, 14 субъектов не создали региональных наблюдательный совет (из них 5 участников ФП) [19].

Одним из основных показателей эффективности деятельности профессиональных образовательных организаций является трудоустройство

выпускников. По данным результата анализа трудоустройства выпускников программ СПО в рамках мониторинга качества подготовки кадров, удельный вес численности трудоустроенных выпускников системы СПО в 2023 году составил 57,7% [21]. Например, в Уральском федеральном округе по данному показателю Челябинская область имеет наименьшее значение (рис. 3).



Рис. 3 – Удельный вес численности трудоустроенных выпускников системы среднего профессионального образования в Уральском федеральном округе, в %

Проблема трудоустройства выпускников региональной системы СПО является актуальной и требует постоянного совершенствования.

Согласно опроса ВЦИОМ доля желающих эмигрировать из страны достигла минимума за все время мониторинга с 1991 года – 5%. Абсолютное большинство россиян – 93% – не рассматривает для себя переезд за границу на постоянное место жительства, тогда как еще в 2019-2021 годах о своем желании эмигрировать заявляли 16–17% сограждан [33].

По данным мониторингового опроса ВЦИОМ, уровень патриотизма в российском обществе высок как никогда: на сегодняшний день патриотами себя считают 94% наших сограждан, в том числе безусловными патриотами – 62% (+10 п.п. за последний год), это абсолютный максимум за весь период наблюдений [22].

Большее половины россиян считают, что в России государство создает все необходимые условия для того, чтобы люди могли планировать свою жизнь и добиваться поставленных целей (61%). Достигнув максимума с 2019 года в прошлом году (2023 г. – 65%), этот показатель остается на высоком уровне и

сегодня. Обратного мнения придерживаются около трети россиян (31%, 2023 г. – 30%).

Наиболее часто планируют переезд в другую местность люди, имеющие средний и высокий доход. Это жители РФ моложе 40 лет. Они отметили, что для них стимулом к переезду в другой регион страны стало увеличение уровня комфорта жизни (так ответили 34%). Зачастую это также благоприятные условия проживания в отношении экологической ситуации и климата. Такой ответ дали 26% участвовавших в проведенном опросе [15].

Перед анализом объемов оттока капитала из России и его роли в развитии финансового рынка необходимо проанализировать существующий климат и факторы. На движение капитала между странами влияет, прежде всего, разница в процентных ставках. Сравним процентные ставки ведущих стран мира (табл. 5).

Таблица 5

Процентные ставки ведущих стран мира на 04.2024 года [33]

Страна	Показатель	Ставка
Россия	Ключевая ставка	16%
Новая Зеландия	Official Cash Rate	5.5%
Швейцария	3-month LIBOR	1,5%
Австралия	Cash Rate	4,35%
Канада	Target for the overnight rate	5%
Япония	Target for the overnight call rate	0,10%
Великобритания	Bank Rate	5,25%
Зона евро	Main refinancing operations rate	4,5%
США	Federal Funds Rate	5,5%

Итак, разница показателей процентных ставок, если принять в расчет существующий курс валют, а также инфляцию, – важный фактор движения капитала. Но, невзирая на высокие показатели процентной ставки, РФ нельзя назвать такой страной, которая способна легко привлечь трансграничный капитал. А это пугает возможных инвесторов.

Показатель профицита счета операций за 2023 г. стал меньше по сравнению с данными, полученными в 2022 г. Причина заключается в снижении

показателя положительного сальдо торгового баланса. Кроме того, стоит отметить и рост дефицита прочих составляющих счета текущих операций.

Экспорт товаров уменьшился сразу на 28,3%. Это произошло из-за того, что снизились стоимостные объемы поставок минерального сырья в складывающихся условиях постоянного ухудшения показателей ценовой конъюнктуры на международном уровне.

Импорт товаров стал больше в сравнении с данными за 2022 г. Рост по этому показателю составил 9,7%. В итоге он превысил показатель, полученный в 2021 г. Следует отметить при этом существование разнонаправленной динамики по разным группам товаров.

Отрицательные показатели сальдо баланса доходов, полученных от инвестиций, оказалось в два раза меньше. В уменьшились доходы, которые начислены в пользу нерезидентов, а также доходы, которые были получены резидентами в результате вложения инвестиций из-за рубежа.

Сальдо финансового счета оказалось на уровне 43,3 млрд американских долларов. Внешнеэкономические обязательства уменьшились на 8,1 млрд долларов. Увеличение показателей финансовых активов, по данным за 2023 г., оказалось на уровне 35,2 млрд американских долларов.

Уменьшение показателей обязательств из-за рубежа в сопоставлении с активами в итоге вызвало постепенный рост показателя чистой международной инвестиционной позиции РФ. В результате показатель составил 857,5 млрд долларов, по данным на начало 2024 г. А на начало 2023 г. этот показатель был на уровне 768,1 млрд долларов. Общий объем иностранных активов РФ снизился на 47,6 млрд американских долларов. В итоге данный показатель оказался на уровне 1 554,3 млрд долларов. Наиболее важную роль при этом сыграли негативные оценки финансовых инструментов и иные виды изменений, которые оказались связаны с процессами редомициляции.

Иностранные активы Российской Федерации, млн долларов США [35]

	Остаток на 01.01.2023	Остаток на 01.01.2024
Всего	1 601 843	1 554 258
Прямые инвестиции	381 194	313 127
Портфельные инвестиции	80 641	68 712
Производные финансовые инструменты	1 282	393
Прочие инвестиции	556 736	573 435
Резервные активы	581 989	598 592

Резервные активы увеличились с показателя 582,0 млрд долларов до показателя 598,6 млрд. долларов.

Иностранные обязательства Российской Федерации, млн долларов США

	Остаток на 01.01.2023	Остаток на 01.01.2024
Всего	833 783	696 747
Прямые инвестиции	442 045	333 698
Портфельные инвестиции	155 097	148 190
Производные финансовые инструменты	1 282	800
Прочие инвестиции	235 360	214 059

Иностранные обязательства нашей страны снизились на 137,0 млрд долларов. В итоге показатель составил 696,7 млрд. долларов. Это произошло ввиду ряда произошедших изменений, к примеру, из-за негативных переоценок.

По данным на начало 2024 г. показатель внешнего долга РФ оказался на уровне 316,8 млрд. долларов. В итоге было отмечено снижение на 68,2 млрд. долларов по сравнению с прошлогодними данными. В итоге снижение составило 17,7%. Уменьшение показателя внешнего долга отмечалось во многом благодаря снижению уровня имеющегося долга по прочим секторам. Показатель снижения составил в денежном отношении на 55,4 млрд долларов. В процентном отношении это 22,6%. Это коснулось в первую очередь привлеченных кредитов и прямого инвестирования. В 2023 г. было отмечено уменьшение общего показателя внешнего долга РФ по различным финансовым инструментам, которые номинированы в рублях и в иностранной валюте.

Министерство экономического развития представило апрельские условия дальнейшего успешного развития сферы экономики РФ. Кроме того, оно представило макропрогноз вплоть до 2027 г. Наиболее важным среди прочих показателей является реальный ВВП РФ. Его рост составил в 2024 г. 2,8%. В предыдущем году увеличение составило чуть больше, а именно 3,6%. Несмотря на предполагаемое в дальнейшем замедление высокой базы, результат оказался лучше, нежели в соответствии с прогнозом, данным министерством осенью при подготовке бюджета федерального уровня. Тогда Минэкономики рассчитывало на увеличения показателя ВВП на 2,8% за 2023 г., а также на 2,3% по данным за 2024 г.

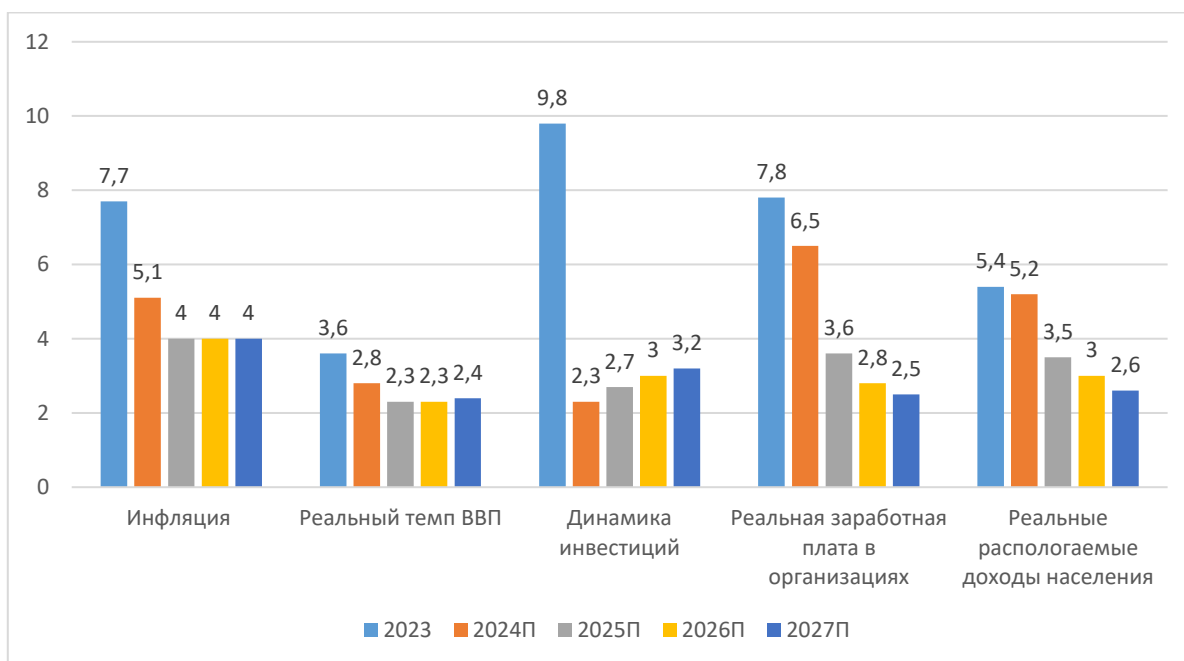


Рис. 4 – Прогноз основных экономических показателей, % [35]

Новая оценка роста экономики на 2024 г. п. находится примерно посередине между данным ранее министерства прогнозом и оптимистичной недавней оценкой МВФ, составившей 3,2%. Прогноз на уровне 2,8% выше, чем потенциал роста экономики РФ, по оценке консенсуса в 1,5%. В номинальном выражении ВВП будет более 200 трлн руб. по результатам за 2025 г. Об этом свидетельствует прогноз, составленный Минэкономики.

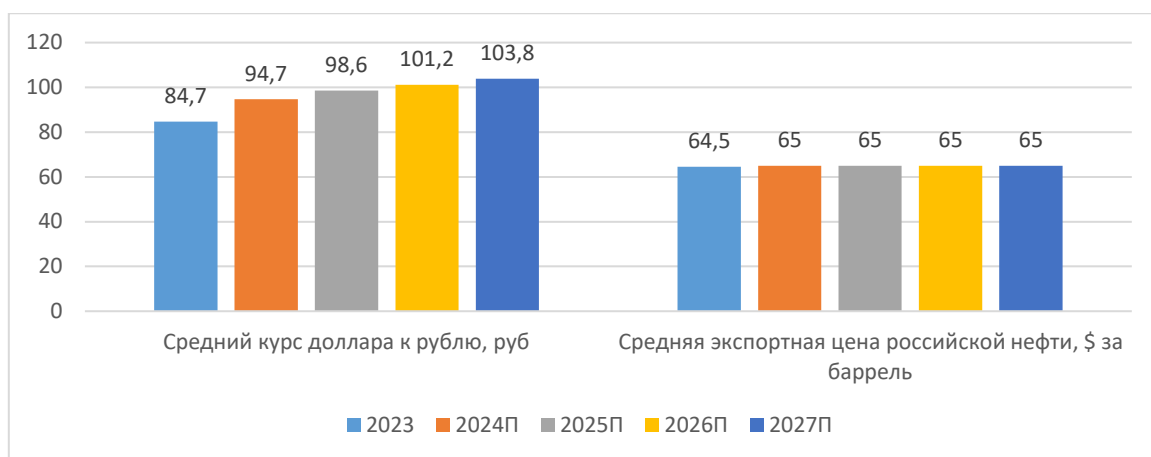


Рис. 5 – Прогноз основных экономических показателей [35]

Минэкономразвития в 2024 г. ожидает, что на увеличение показателя повлияет внутренний потребительский спрос. Об этом речь идет в новом прогнозе. Увеличение розничного товарооборота, согласно прогнозу, составит 7,7%. Следует отметить, что данный показатель в 2023 г. составил 6,4%. А что касается увеличения показателей предоставления услуг на платной основе, то он составляет 5,1%. Данные за предыдущий год составили 4,4%. В этом году существует прогноз по поводу высоких темпов роста показателей реальных зарплат (он составит 6,5%), а также реальных доходов (увеличение на 5,2%).

Инвестиционная активность должна уменьшиться вслед за достижением показателя опережающего роста, полученного в 2022-2023 гг. Показатель увеличения инвестиций в основной капитал предполагается примерно 2,3%, по данным за 2024 г. По данным за 2022 г. показатель составит 6,7%, по данным за 2023-м – 9,8%.

К числу главных факторов роста относится внутренний спрос. Оценка сохранена по росту показателей вложения инвестиций в 2024 г. (2,3%). За предыдущий год показатель увеличения инвестиций был больше, нежели в прогнозе за сентябрь. Предполагался рост порядка 6%. В прошлом году увеличение инвестиций оказалось на уровне около 10%. В рост данного показателя заложен текущий параметр существующих кредитных условий. Кроме того, сюда относится и спрос со стороны потребителей. Об этом сообщил представитель Минэкономразвития.

В Минэкономике по показателю динамики ключевой ставки руководствуются в первую очередь существующими сейчас официальными прогнозами. Это прогноз Банка России. Так, им был составлен в феврале прогноз относительно того, что ставка за 2024 г. в среднем будет на уровне порядка 13,5–15,5%, а сейчас она составляет 16%. Представитель министерства отметил, что установленная ставка сдерживает рост экономики.

М. Решетников, министр экономического развития, отметил со своей стороны, что темпы потребления оказываются на практике обеспечены увеличением своего производства. В целом, как он заявил, потребительская активность населения зависит от увеличения доходов населения.

Согласно имеющемуся прогнозу Минэкономике, увеличение уровня выплачиваемых населению зарплат продолжится при низких показателях безработицы. В министерстве данный тренд понимают как «процесс постепенного вымывания низкооплачиваемого труда». Уже долгие годы ведутся разговоры о том, что постепенно необходимо уменьшать общее количество низкооплачиваемых, низкопроизводительных рабочих мест. И это задача на ближайшее время. Об этом заявил представитель ведомства.

Политика, ориентированная на поддержку и укрепление традиционных ценностей в Российской Федерации, имеет неоспоримое влияние на формирование национальной экономики. Эффективное развитие таких ценностей непосредственно сказывается на экономическом благополучии и общем прогрессе государства. Следовательно, значима разработка и реализация стратегических мер в области экономики, направленных на сохранение и поддержку традиционных ценностей. Традиционные ценности, такие как семейные устои, национальная идентичность и культурное наследие, играют ключевую роль в формировании социокультурной среды общества. Их поддержка и развитие способствуют укреплению социальной стабильности и гармонии, что в свою очередь благоприятно сказывается на инвестиционной привлекательности страны, уровне производительности труда и конкурентоспособности на мировых рынках. Осуществление грамотной

экономической политики, направленной на сохранение и развитие традиционных ценностей, требует комплексного подхода и системного анализа. Это включает в себя не только финансовые меры, такие как выделение средств на поддержку культурных и исторических проектов, но и создание условий для социокультурного развития, например, через образование, культурные программы и социальные инициативы. Таким образом, внимание к традиционным ценностям не только обогащает культурное наследие страны, но и способствует устойчивому развитию экономики, обеспечивая ее конкурентоспособность и устойчивость в долгосрочной перспективе.

Библиографический список:

1. Указ Президента РФ от 09.11.2022 № 809 «Об утверждении Основ государственной политики по сохранению и укреплению традиционных российских духовно-нравственных ценностей». – Текст : электронный // Официальное опубликование правовых актов: сайт. – URL : <http://publication.pravo.gov.ru/Document/View/0001202211090019?ysclid=lvfc33rrdz873441013&index=2>.

2. Указ Президента РФ от 09.10.2007 № 1351 (ред. от 01.07.2014) «Об утверждении Концепции демографической политики Российской Федерации на период до 2025 года». – Текст : электронный // Президент России : [официальный сайт]. – URL : <http://www.kremlin.ru/acts/bank/26299/page/1>.

3. Указ Президента РФ от 7 мая 2018 г. № 204 «О национальных целях и стратегических задачах развития Российской Федерации на период до 2024 года» (ред. от 21.07.2020). – Текст: электронный // Президент России : [официальный сайт]. – URL : <http://www.kremlin.ru/acts/bank/43027>.

4. Указ Президента РФ от 22.11.2023 № 875 «О проведении в Российской Федерации Года семьи». – Текст : электронный // Президент России : [официальный сайт]. – URL : <http://www.kremlin.ru/acts/bank/49978>.

5. Производительность труда и поддержка занятости: паспорт национального проекта (программы): утверждено президиумом Совета при

Президенте Российской Федерации по стратегическому развитию и национальным проектам, протокол от 24 декабря 2018 г. № 16). – Текст : электронный // Правительство России : [официальный сайт]. – URL : <http://government.ru/info/35567/>.

6. Постановление Правительства РФ от 27.12.2018 № 1695 (редакция от 13.03.2019) «О реализации в 2019-2021 годах мероприятий, направленных на повышение эффективности службы занятости в рамках федерального проекта «Поддержка занятости и повышение эффективности рынка труда для обеспечения роста производительности труда национального проекта «Производительность труда и поддержка занятости». – Текст : электронный // Официально опубликованные правовые акты : [официальный сайт]. – URL : <http://publication.pravo.gov.ru/Document/View/0001201812290071?ysclid=lvfctvem5d48923683>.

7. Распоряжение Правительства РФ от 29 ноября 2014 г. № 2403-р «Об утверждении Основ государственной молодежной политики Российской Федерации на период до 2025 года». – Текст : электронный // Официально опубликованные правовые акты : [официальный сайт]. – URL : <http://publication.pravo.gov.ru/Document/View/0001201412080039?ysclid=lvfcx5y2jf797081418>.

8. Послание Президента Федеральному Собранию // Президент России : [официальный сайт] – URL : <http://kremlin.ru/events/president/news/70565>.

9. Алихманова, М.Э. Реализация национального проекта «Демография» в период кризиса / М.Э. Алимханова, А.Ч. Кабисова, М.А. Кантемирова. – Текст : непосредственный // Интернаука. – 2022. – № 15-4 (238). – С. 36–38.

10. Булганова, Л.А. Элтон Мэйо: теоретик и практик управления: монография / Л.А. Бурганова, Е.Г. Савкина. – Москва: ИНФРА-М, 2021. – 110 с. – (Научная мысль. Менеджмент). – Текст : непосредственный.

11. Горизонт планирования : мониторинг. – Текст : электронный // ВЦИОМ новости : сайт. – URL : <https://wciom.ru/analytical-reviews/analiticheskii-obzor/gorizont-planirovaniya-monitoring?ysclid=lvb5camhqv997839590>.

12. Захаркина, Н.В. Демографическая ситуация в РФ : текущие и прогнозные тенденции / Н.В. Захаркина. – Текст : непосредственный // Актуальные аспекты фундаментальных и прикладных исследований : сборник научных трудов / под общей редакцией И.Г. Паршутинной. – Орёл : ОрелГУЭТ, 2020. – С. 54 – 57.

13. Здравоохранение в России : статистический сборник. – Москва : Росстат, 2023. – 179 с. – Текст : непосредственный.

14. Инвестиционное охлаждение на горячем спросе : Минэкономразвития представило макропрогноз до 2027 года. – Текст : электронный // Газета РБК. Экономика. – 2024. – № 59. – URL : <https://www.rbc.ru/newspaper/2024/04/24/66277ea19a794798571008cb?ysclid=lve5kep2ds121645373>.

15. Исследования рынка труда : СберАналитика // Audit-it.ru : [сайт]. – URL : <https://www.auditit.ru/news/finance/1100528.html?ysclid=lve6h67v18845273741>.

16. Менеджмент: методы принятия управленческих решений : учебное пособие / П. В. Иванов [и др.]. – 2-е изд., испр. и доп. – Москва : Юрайт, 2020. – 276 с. – Текст : электронный // ЭБС Юрайт: [сайт]. – URL : <http://biblio-online.ru/bcode/448872/p.12>.

17. Минпросвещения России представило Стратегию развития среднего профобразования до 2030 года. – Текст : электронный // Официальный сайт Министерства просвещения Российской Федерации. – URL : <https://edu.gov.ru/press/3058/minprosvescheniya-rossii-predstavilo-strategiyu-razvitiya-srednego-profobrazovaniya-do-2030-goda/>.

18. Минько, Э.В. Оценка эффективности коммерческих проектов / Э.В. Минько, О.А. Завьялов, А.Э. Минько ; под редакцией Э.В. Минько. – Санкт-Петербург : Питер, 2017. – 368 с. – (Стандарты третьего поколения).

19. Неумывакин, В.С. О ключевых направлениях государственной политики в сфере среднего профессионального образования в 2023/2024 учебном году / В.С. Неумывакин. – Текст : электронный // РЭУ РФ имени Г.В. Плеханова : [сайт]. – URL : <https://mpt.ru/novosti-otrasli/o-klyuchevykh-napravleniyakh->

gosudarstvennoy-politiki-v-sfere-srednego-professionalnogo-obrazovaniya/?ysclid=lvfdwpx331462615297.

20. Ночевнова, А.А. Динамика финансового обеспечения национального проекта «Демография» / А.А Ночевнова. – Текст : непосредственный / Проблема обеспечения национальной безопасности : Россия и Запад: сборник научных трудов по материалам VI Международной научно-практической конференции (для студентов, магистрантов, аспирантов). Российская академия народного хозяйства и государственной службы при Президенте РФ, Тверской филиал. – Тверь, 2023. – С. 150–155.

21. О результатах анализа трудоустройства выпускников программ СПО в рамках мониторинга качества подготовки кадров в 2020 году: информационный бюллетень – Москва : МИРЭА, 2020. – 15 с. – Текст: непосредственный.

22. О современном российском патриотизме. – Текст : электронный // ВЦИОМ новости : [сайт]. – URL : <https://wciom.ru/analytical-reviews/analiticheskiy-obzor/o-sovremennom-rossiiskom-patriotizme?ysclid=lveg3wgft8250985493>.

23. Саймон, Г. Теория принятия решений в экономической науке и науке о поведении. Теория фирмы / Г. Саймон. – Санкт-Петербург, 1995. – 152 с. – Текст : непосредственный.

24. Саркисов, В.А. Анализ обеспечения экономической безопасности национального проекта «Демография» / Саркисов В.А. – Текст: непосредственный // Экономика и управление : научно-практический журнал. – 2022. – № 2 (164). С. 34–39.

25. Среднее профессиональное образование. – Текст: непосредственный // Коммерсантъ : официальный сайт. – URL: <https://www.kommersant.ru/doc/6042877?ysclid=ltftcphjgk933036601>.

26. Страны мира по численности населения в 2024 году. – URL: <https://nationsgeo.com/population/countries-by-population/>. – Текст : электронный.

27. Тебекин, А.В. Методы принятия управленческих решений / А.В. Тебекин. – Москва : Юрайт, 2024. – 431 с. – Текст : непосредственный.

28. Трухина, В. Средняя заработная плата по России в 2023 году. – Текст : электронный / В. Трухина // Nalog-Nalog.ru : бухгалтерские новости и статьи : [сайт]. – URL : https://nalog-nalog.ru/zarplaty_i_kadry/srednyaya-zarabotnaya-plata-po-rossii-v-2023-godu/?ysclid=lve65kvbof619320929.

29. Филинов-Чернышев, Н.Б. Разработка и принятие управленческих решений / Н.Б. Филинов-Чернышев. – 2-е изд., испр. и доп. – Москва : Юрайт, 2020. – 324 с. – (Высшее образование). – Текст : непосредственный.

30. Чарочкина, Е.Ю. Тенденции социально-экономического развития России в условиях современного кризиса / Е.Ю. Чарочкина, А.А. Бартенева, О.Н. Шишкова. – Текст : непосредственный // Актуальные проблемы развития хозяйствующих субъектов, территорий и систем регионального и муниципального управления: материалы XV международной научно-практической конференции: выпуск 3. – Курск: Юго-Западный государственный университет, 2020. – С. 412–414.

31. <https://worldpopulationreview.com/countries/russia-population>.

32. <https://www.fontanka.ru/2024/04/01/73408733/?ysclid=lvedt42s8p252529006>

33. <https://www.fxteam.ru/forex/cb-rates/>.

34. <https://ru.tradingeconomics.com/country-list/interest-rate>.

35. <https://www.rbc.ru/newspaper/2024/04/24/66277ea19a794798571008cb?ysclid=lve5kep2ds121645373>.

References:

1. Decree of the President of the Russian Federation dated 11/19/2022 No. 809 «On approval of the Foundations of state policy for the preservation and strengthening of traditional Russian spiritual and moral values.» – Text : electronic // Official publication of legal acts: website. – URL : <http://publication.pravo.gov.ru/Document/View/0001202211090019?ysclid=lvfc33rrdz873441013&index=2>.

2. Decree of the President of the Russian Federation dated 09.10.2007 №1351 (as amended on 01.07.2014) «On approval of the Concept of Demographic Policy of the Russian Federation for the period up to 2025». – Text : electronic // President of Russia : [official website]. – URL : <http://www.kremlin.ru/acts/bank/26299/page/1>.

3. Decree of the President of the Russian Federation dated May 7, 2018 № 204 «On national goals and strategic objectives of the development of the Russian Federation for the period up to 2024» (ed. dated 07/21/2020). – Text : electronic // President of Russia: [official website]. – URL : <http://www.kremlin.ru/acts/bank/43027>.

4. Decree of the President of the Russian Federation dated 11/22/2023 № 875 «On holding the Year of the Family in the Russian Federation». – Text : electronic // President of Russia : [official website]. – URL : <http://www.kremlin.ru/acts/bank/49978>

5. Labor productivity and employment support : passport of the national project (program) : approved by the Presidium of the Presidential Council for Strategic Development and National Projects, Protocol № 16 dated December 24, 2018). – Text : electronic // Government of Russia : [official website]. – URL : <http://government.ru/info/35567/>.

6. Decree of the Government of the Russian Federation dated 12/27/2018 № 1695 (as amended on 03/13/2019) «On the implementation in 2019-2021 of measures aimed at improving the efficiency of the employment service within the framework of the federal project «Employment support and improving the efficiency of the labor market to ensure productivity growth of the national project «Labor Productivity and employment support». – Text : electronic // Officially published legal acts : [official website]. – URL : <http://publication.pravo.gov.ru/Document/View/0001201812290071?ysclid=lvfctvem5d48923683>.

7. Decree of the Government of the Russian Federation dated November 29, 2014 № 2403-r «On Approval of the Fundamentals of the State Youth Policy of the Russian Federation for the period up to 2025». – Text : electronic // Officially published legal acts : [official website]. – URL : <http://publication.pravo.gov.ru/Document/View/0001201412080039?ysclid=lvfcx5y2jf797081418>.

8. Message of the President to the Federal Assembly // President of Russia : [official website] – URL : <http://kremlin.ru/events/president/news/70565> .

9. Alikmanova, M.E. The implementation of the national project «Demography» during the crisis / M.E. Alimkhanova, A.C. Kabisova, M.A. Kantemirova. – Text : direct // Internauka. – 2022. – № 15-4 (238). – Pp. 36-38.

10. Bulganova, L.A. Elton Mayo : a management theorist and practitioner: monograph / L.A. Burganova, E. G. Savkina. – Moscow : INFRA-M, 2021. – 110 p. – (Scientific thought. Management). – Text : direct.

11. Planning horizon: monitoring. – Text: electronic // VTSIOM news: website. – URL : <https://wciom.ru/analytical-reviews/analiticheskii-obzor/gorizont-planirovaniya-monitoring?ysclid=lvb5camhvp997839590>.

12. Zakharkina, N.V. Demographic situation in the Russian Federation: current and forecast trends / N.V. Zakharkina. – Text : direct // Actual aspects of fundamental and applied research : a collection of scientific papers / edited by I.G. Parshutina. – Orel : OrelGUET, 2020. – pp. 54-57.

13. Healthcare in Russia: statistical collection. – Moscow : Rosstat, 2023. – 179 p. – Text : direct.

14. Investment cooling on hot demand: The Ministry of Economic Development has presented a macro forecast until 2027. – Text : electronic // RBC Newspaper. Economy. – 2024. – № 59. – URL : <https://www.rbc.ru/newspaper/2024/04/24/66277ea19a794798571008cb?ysclid=lve5kep2ds121645373>.

15. Labor market research : Social Science // Audit-it.ru : [website]. – URL : <https://www.auditit.ru/news/finance/1100528.html?ysclid=lve6h67v18845273741>.

16. Management : methods of making managerial decisions : a textbook / P.V. Ivanov [et al.]. – 2nd ed., ispr. and add. – Moscow : Yurayt, 2020. – 276 p. – Text: electronic // EBS Yurayt: [website]. – URL: <http://biblio-online.ru/bcode/448872/p.12>

17. The Ministry of Education of Russia has presented a Strategy for the development of secondary vocational education until 2030. – Text : electronic // Official website of the Ministry of Education of the Russian Federation. – URL : <https://edu.gov.ru/press/3058/minprosvescheniya-rossii-predstavilo-strategiyu-razvitiya-srednego-profobrazovaniya-do-2030-goda/>.

18. Minko, E.V. Evaluation of the effectiveness of commercial projects / E.V. Minko, O.A. Zavyalov, A.E. Minko; edited by E.V. Minko. – St. Petersburg : Peter, 2017. – 368 p. – (Standards of the third generation).

19. Neumyvakin, V.S. On the key directions of state policy in the field of secondary vocational education in the 2023/2024 academic year / V.S. Neumyvakin. – Text : electronic // Plekhanov Russian University of Economics : [website]. – URL: <https://mpt.ru/novosti-otrasli/o-klyuchevykh-napravleniyakh-gosudarstvennoy-politiki-v-sfere-srednego-professionalnogo-obrazovaniya/?ysclid=lvfdwxp331462615297>.

20. Nochevnova, A.A. Dynamics of financial support for the national project «Demography» / A.A. Nochevnova. – Text : immediate / The problem of ensuring national security : Russia and the West : a collection of scientific papers based on the materials of the VI International Scientific and Practical Conference (for students, undergraduates, postgraduates). The Russian Presidential Academy of National Economy and Public Administration, Tver branch. Tver, 2023. pp. 150-155.

21. On the results of the analysis of the employment of graduates of vocational education programs in the framework of monitoring the quality of training in 2020 : newsletter – Moscow : MIREA, 2020. – 15 p. – Text : direct.

22. About modern Russian patriotism. – Text : electronic // VTSIOM news : [website]. – URL: <https://wciom.ru/analytical-reviews/analiticheskii-obzor/o-sovremennom-rossiiskom-patriotizme?ysclid=lveg3wgft8250985493>.

23. Simon, G. The theory of decision-making in economics and the science of behavior. Theory of the firm / G. Simon. – St. Petersburg, 1995. 152 p. – Text : direct.

24. Sarkisov, V.A. Analysis of ensuring economic security of the national project "Demography" / Sarkisov V.A. – Text : direct // Economics and Management : a scientific and practical journal. – 2022. – № 2 (164). Pp. 34-39.

25. Secondary professional transformation. – Text : direct // Kommersant : official website. – URL : <https://www.kommersant.ru/doc/6042877?ysclid=ltftcphjgk933036601>.

26. Countries of the world by population in 2024. – URL : <https://nationsgeo.com/population/countries-by-population/>. – Text : electronic.

27. Tebekin, A.V. Methods of managerial decision-making / A.V. Tebekin. – Moscow : Yurait, 2024. – 431 p. – Text : direct.

28. Trukhina, V. Average salary in Russia in 2023. – Text : electronic / V. Trukhina // Nalog-Nalog.ru : accounting news and articles : [website]. – URL : https://nalog-nalog.ru/zarplaty_i_kadry/srednyaya-zarabotnaya-plata-po-rossii-v-2023-godu/?ysclid=lve65kvbof619320929.

29. Filinov-Chernyshev, N.B. Development and adoption of managerial decisions / N.B. Filinov-Chernyshev. – 2nd ed., ispr. and add. – Moscow: Yurayt, 2020. – 324 p. – (Higher education). – Text: direct.

30. Charochkina, E.Y. Trends in the socio-economic development of Russia in the context of the modern crisis / E.Y. Charochkina, A. A. Barteneva, O.N. Shishkova. – Text : direct // Actual problems of development of economic entities, territories and systems of regional and municipal management : proceedings of the XV international scientific and practical conference : issue 3. – Kursk: Southwestern State University, 2020. – pp. 412-414.

31. <https://worldpopulationreview.com/countries/russia-population> .

32. <https://www.fontanka.ru/2024/04/01/73408733/?ysclid=lvedt42s8p252529006>

33. <https://www.fxteam.ru/forex/cb-rates/>.

34. <https://ru.tradingeconomics.com/country-list/interest-rate>.

35. <https://www.rbc.ru/newspaper/2024/04/24/66277ea19a794798571008cb?ysclid=lve5kep2ds121645373>.

Для цитирования: Осташевский С.М., Хайрулин Ш.Ш., Факторы, влияющие на принятие экономических решений: государственная политика и традиционные ценности / Российский экономический интернет-журнал. – 2024. – № 2. URL:

© Осташевский С.М., Хайрулин Ш.Ш., Российский экономический интернет-журнал 2024, № 2